

ORGANIZA



**CACP PERÚ**  
ASESORÍA Y CAPACITACIÓN



CERTIFICA





CURSO **E-LEARNING**

# OFIMÁTICA

**BÁSICO - INTERMEDIO - AVANZADO**

 **270**  
HORAS  
CERTIFICADO

**CONSULTAS**

 953620444  
 977759418



INICIO SEPTIEMBRE



**02**





## » PRESENTACIÓN

El Curso de Ofimática Empresarial, abarca un conjunto de programas informáticos tales como Ms Word, Ms Excel, Ms Power Point, Ms Access y Ms Visio que le permitirán automatizar y perfeccionar las actividades habituales de la oficina, obteniendo muy buenos resultados en cortos tiempos de respuesta para una mejor toma de decisiones.



## » OBJETIVOS

Al finalizar el curso, el estudiante se moverá con naturalidad en el entorno de Microsoft Windows, estará familiarizado con el uso de Accesos rápidos de teclado que aumenten su productividad. Al término del curso el participante será capaz de:

- Familiarizarse con el nuevo entorno de trabajo de Microsoft Office Word, Excel y Power Point 2021 para utilizarlo eficazmente.



## » DIRIGIDO A

Estudiantes, bachilleres, egresados de diferentes carreras profesionales y público en general con deseos de aprender Microsoft Office.



## » CERTIFICA

Los participantes que cumplan satisfactoriamente con los requisitos Académicos y Administrativos del programa recibirán la certificación en: **"OFIMÁTICA EMPRESARIAL NIVELES - BÁSICO - INTERMEDIO Y AVANZADO"**, expedido por la Corporación de Asesoramiento y Capacitación Profesional CACP PERÚ S.R.L.



FECHA DEL EVENTO

**02 DE SEPTIEMBRE DEL 2023**



MODALIDADES

**E-LEARNING** (clases grabadas)



CERTIFICACIÓN

**90 HORAS ACADÉMICAS POR NIVEL**



DURACIÓN

**14 SESIONES**





## » MODALIDADES

### Presencial

Esta modalidad consiste en que el alumno asista como mínimo al 90% de las clases teóricas - prácticas. Se les brindará un manual en físico por clase y la información en digital estará disponible en el aula virtual

### E-LEARNING

- La plataforma de e-learning, campus virtual o Learning Management System (LMS) es un espacio virtual de aprendizaje orientado a facilitar la experiencia de capacitación a distancia, tanto para empresas como para instituciones educativas.
- Estas plataformas tienen una serie de herramientas en común así como otras que los diferencian, es por ello que e-ABC Learning intenta brindar la mejor solución adaptándose a las necesidades propias de cada cliente.

## » VENTAJAS DEL CAMPUS VIRTUAL - CACP PERÚ



#### INTRANET

Donde podrá visualizar las ponencias en calidad FULL HD, cronogramas de clases, próximos eventos, calificaciones obtenidas y más.



#### VIDEOCONFERENCIAS

Interacción en tiempo real entre el alumno y el ponente.



#### ACTIVIDADES NO PRESENCIALES

A través de nuestro campus virtual CACP PERÚ con acceso las 24 horas del día, los 7 días de la semana y los 365 días del año.



#### FLEXIBILIDAD DE ESTUDIO

De acuerdo con su disponibilidad de tiempo.



La clase quedará grabada para uso posterior del alumno



Contarás con material de apoyo y elementos adicionales

[www.cacperu.com/intranet/](http://www.cacperu.com/intranet/)



## TEMARIO

### OFIMÁTICA EMPRESARIAL NIVEL BÁSICO

#### TEMA 01: MICROSOFT WORD

##### SESIÓN 01

- El entorno de Microsoft Word.
- Editar y desplazarse por los documentos.
- Formato de párrafos, caracteres y documentos.
- Uso de Sangrías
- Revisión ortográfica.
- Uso de viñetas, numeración y listas multiniveles.
- Uso de Letra Capital.
- Insertar formas, símbolos y diagramas SmartArt.
- Insertar marca de agua, color de página y bordes de página.
- Insertar Encabezado de Página y pie de página.
- Edición de márgenes e Impresión de documentos.
- Prácticas 1.

#### TEMA 02: MICROSOFT EXCEL

##### SESIÓN 02

- Fundamentos y entorno de trabajo de Ms Excel 2021
- Edición de Contenido.
- Formatos de celdas y números
- Estilo de Porcentual
- Formatos condicionales.
- Referencias absolutas y relativas.
- Insertar Funciones matemáticas y estadísticas.
- Auditoría de fórmulas.
- Edición de márgenes e Impresión de documentos.
- Prácticas 2.

##### SESIÓN 03

- Uso de Funciones de Fecha y Hora.
- Uso de Funciones Lógicas y funciones Y – O.
- Uso de Funciones de Búsquedas.
- Uso de Funciones de Texto.
- Uso de Funciones avanzadas.
- Gráficos en Excel 2021.
- Prácticas 3.

#### TEMA 03: MICROSOFT POWER POINT

##### SESIÓN 04

- Fundamentos y entorno de trabajo de Ms Power Point 2021
- Modificar una combinación de colores personalizada.
- Configurar un patrón de diapositivas.
- Dar formato a viñetas, numeración y listas personalizadas.
- Agregar encabezados y pies de página a las diapositivas.
- Autocorrección.
- Revisión ortográfica.
- Prácticas 4.

## TEMARIO

### OFIMATICA EMPRESARIAL INTERMEDIO

#### TEMA 01: MICROSOFT WORD

##### SESIÓN 01

- Insertar Imágenes, gráficos y gráficos estadísticos
- Insertar combinar correspondencia.
- Insertar notas al pie de página.
- Modificar el espaciado entre caracteres.
- Aplicar un degradado a los caracteres, contorno a los caracteres, sombra a los caracteres, efecto de reflexión a los caracteres, efecto de iluminado a los caracteres.
- Modificar el interlineado y el espacio entre párrafos.
- Trazar bordes alrededor de los párrafos.
- Utilizar los marcadores de tabulación
- Insertar la fecha del sistema, salto de página, salto de línea e insertar un salto de sección.
- Comentarios
- Vínculos
- Ecuaciones matemáticas
- Crear un documento PDF o XPS.
- Prácticas 1.

#### TEMA 02: MICROSOFT EXCEL

##### SESIÓN 02

- Uso de nombres de Rango.
- Lista Personalizadas.
- Uso de Funciones de Búsquedas.
- Uso de Funciones de Texto.
- Uso de Funciones avanzadas.
- Validación de datos.
- Uso de Funciones de Base de datos.

##### SESIÓN 03

- Obtener y transformar datos.
- Consolidar
- Esquemas.
- Filtros de Datos y Filtros avanzados.
- Subtotales.
- Insertar Tablas dinámicas y Gráficos dinámicos.
- Segmentadores de datos y de fechas.
- Creación de Cuadros de mando / DashBoards.

#### TEMA 03: MICROSOFT POWER POINT

##### SESIÓN 04

- Objetos SmartArt y WordArt.
- Relleno, contorno y efectos.
- Añadir tablas.
- Estilos y formato.
- Buscar y reemplazar texto.
- Corregir mientras escribes.
- Insertar gráficos estadísticos.
- Crear la estructura y Tipos de organigramas.
- Transición de diapositivas.
- Animación del texto. Trayectorias de desplazamiento. Animación de objetos.
- Prácticas 4.

## TEMARIO

### OFIMÁTICA EMPRESARIAL AVANZADO

#### TEMA 01: MICROSOFT WORD

##### SESIÓN 01

- Configuración de la autocorrección
- Trabajar con hipervínculos.
- Crear y administrar tablas de contenidos.
- Fórmulas en tablas de Word.
- Generación de índices.
- Uso de Controles de un formulario.
- Marcadores
- Referencia cruzada
- Columnas múltiples
- Proteger un documento compartido
- Proteger un documento con una contraseña
- Firma digital
- Uso de Complementos.
- Prácticas 1.

#### TEMA 02: MICROSOFT EXCEL

##### SESIÓN 02

- Uso de Controles de un formulario.
- Uso del Solver.
- Análisis de hipótesis: administrador de escenarios, buscar objetivos y tabla de datos.
- Funciones en macros definidas por el usuario
- Proteger / Desprotege la hoja de cálculo.
- Movilizar e inmovilizar paneles.
- Uso de vínculos.
- Introducción a las macros.
- Prácticas 2.

#### TEMA 03: MICROSOFT POWER POINT

##### SESIÓN 03

- Insertar un fichero de audio.
- Opciones de reproducción: vista previa, marcadores, editar.
- Opciones de audio: volumen por defecto, modo de inicio, modo de reproducción, visualización durante la reproducción.
- Insertar un fichero de vídeo.
- Opciones de reproducción: vista previa, marcadores, editar.
- Opciones de audio: volumen por defecto, modo de inicio, modo de reproducción, visualización cuando no se está en modo reproducción.
- Notas del orador.
- Uso de vínculos.
- Insertar botones de acción.
- Introducción al uso de Powtoon y Prezzi.
- Prácticas 3.



## TEMA 04: MICROSOFT ACCESS

### SESIÓN 04

- Definiciones y conceptos (dato, campo, registro, información), el modelo relacional, tipos de llaves.
- Diagrama entidad relación.
- Entorno de trabajo de Ms Access 2016
- Creación de una base de datos, Creación de una tabla, operaciones con registros, establecer relaciones entre tablas.
- Prácticas 4.

### SESIÓN 05

- Creación de una consulta, Creación de consultas usando varias tablas y tipos de consultas.
- Diseño de formularios.
- Diseño de informes.
- Prácticas 5.

## TEMA 05: MICROSOFT VISIO

### SESIÓN 06

- Información general sobre el proceso de dibujo de Visio
- Búsqueda de más formas
- Trabajo con formas en los diagramas
- Cambio de tamaño, orientación y aspecto de las formas mediante los controladores
- Desplazamiento de una forma o de varias a la vez.
- Conexión de formas en los diagramas
- Adición y modificación de texto en los diagramas
- Aplicación de formato a las formas en los diagramas
- Almacenamiento de diagramas
- Prácticas 6.



**CURSO:**

OFIMÁTICA EMPRESARIAL - NIVELES BÁSICO, INTERMEDIO Y AVANZADO 2023 - 2 E-LEARNING



**CACP PERÚ**  
ASESORÍA Y CAPACITACIÓN

CAPACITACIÓN  
CONSULTORÍA  
INHOUSE

INVERSIÓN:

<b>COSTO 3 NIVELES</b>	<b>S./ 200.00</b>
<b>COSTO CORPORATIVO</b>	<b>S./ 180.00</b>
<b>COSTO X NIVEL</b>	<b>S./ 80.00</b>

MEDIO DE PAGO:

**BANCO DE CRÉDITO DEL PERÚ**

N° CUENTA CORRIENTE EN SOLES:



**310-2283477035**

Titular de la Cuenta:

**CORPORACIÓN DE ASESORAMIENTO Y  
CAPACITACIÓN PROFESIONAL C.A.C.P. S.R.L**

**\*En caso de realizar pago mediante el banco adicionar  
S/. 7.50 por cada Transacción**

**Interbank**

N° CUENTA CORRIENTE EN SOLES:

**6203001670984**

Titular de la Cuenta:

**CORPORACIÓN DE ASESORAMIENTO Y  
CAPACITACIÓN PROFESIONAL C.A.C.P. S.R.L**

**\*En caso de realizar pago mediante el banco adicionar  
S/. 5.00 por comisión de interplaza**

**BBVA**

N° cuenta corriente en soles

**001102720200349806**

A nombre de:

**CORPORACIÓN DE ASESORAMIENTO Y  
CAPACITACIÓN PROFESIONAL C.A.C.P. S.R.L**

**\*En caso de realizar pago mediante el banco adicionar S/. 7.50 por cada Transacción**

**PAGOS INTERNACIONALES A TRAVÉS DE:**



**MoneyGram**  
money transfer

A nombre de: **MIJAIL ANDRE NUÑEZ GOMEZ**  
DNI: **404348728**



**PAGOS CON YAPE:**



A nombre de:

**MIJAIL ANDRE NUNEZ GOMEZ**

**ENVÍO DEL MATERIAL EN FÍSICO CON COSTO ADICIONAL DE  
30 SOLES A NIVEL NACIONAL**

A través de:







# CACP PERÚ

## ASESORÍA Y CAPACITACIÓN





C. E. I. "IUS HOMINES"



## INFORMES E INSCRIPCIONES

### SEDE NUEVO CHIMBOTE

 953 620 444 - 918 343 626 - 932 323 968  043-604932

 Urb. Garatea Mz. 3 Lte. 10 - Av. Universitaria  
(A 1/2 cuadra de la IEP Pestalozzi) - Nuevo Chimbote

 [info@cacperu.com](mailto:info@cacperu.com)  [www.cacperu.com](http://www.cacperu.com)

RUC: 20600673310  
CORPORACION DE ASESORAMIENTO Y CAPACITACION PROFESIONAL C.A.C.P. S.R.L.